

PRŮKAZ ENERGETICKÉ NÁROČNOSTI BUDOVY



KD Tyršův sad 206/4, Břeclav
Evidenční číslo 143738.0

Zpracovatel: VAŠSTAV, s.r.o.
STAŇKOVA 18
602 00 BRNO

Datum: Březen 2018

1. IDENTIFIKAČNÍ ÚDAJE

1.1. ZADAVATEL

Investor	Město Břeclav
	Náměstí T.G. Masaryka Břeclav 690 02

1.2. ZPRACOVATEL

Obchodní název, adresa	VAŠSTAV, s.r.o. Staňkova 18 602 00 BRNO
Tel./ fax	725 769 633
E – mail	kersnerova@vasstav.cz
Vypracoval	Ing. Lenka Keršnerová
Datum zpracování	Březen 2018

1.3 ÚČEL ZPRACOVÁNÍ

Průkaz energetické náročnosti budovy je zpracován dle zákona č. 318/2012 Sb. v návaznosti na Směrnici 2010/13/ES o energetické náročnosti budov (EPBDII) za účelem pronájmu budovy nebo její části.

Pro zpracování průkazu byly použity zejména následující normy:

Zákon č. 406/2000 Sb.,
ČSN 73 0540 - 1

o hospodaření energií ve znění pozdějších předpisů
Tepelná ochrana budov. Termíny a definice. Veličiny pro navrhování a ověřování.

ČSN 73 0540 - 2
ČSN 73 0540 - 3

Tepelná ochrana budov. Funkční požadavky.
Tepelná ochrana budov. Výpočtové hodnoty veličin pro navrhování a ověřování.

ČSN 73 0540 - 4

Tepelná ochrana budov. Výpočtové metody pro navrhování a ověřování.

TNI 73 0331
ČSN EN 15 316
ČSN EN ISO 13790

Energetická náročnost budov – typické hodnoty pro výpočet
Tepelné soustavy v budovách
Energetická náročnost budov – Výpočet spotřeby energie na vytápění a chlazení

Výpočet a zhodnocení byl proveden pomocí programu Energie 2017 – zpracování dle vyhlášky 78/2013 Sb. o energetické náročnosti budov.

1.4. PODKLADY PRO VÝPOCET

Průkaz energetické náročnosti budovy je zpracován podle vyhl. 78/2013 Sb.

Tato vyhláška stanovuje požadavky na energetickou náročnost budov, včetně porovnávacích ukazatelů, výpočtové metody a obsah průkazu energetické náročnosti.

Pro hodnocení budovy se dle této vyhlášky používá hodnocení založené na výpočtech energie užívané nebo předpokládané k užití v budově pro vytápění, větrání, chlazení, klimatizaci, přípravu teplé vody a osvětlení, za standardizovaného užívání budovy.

2. PRŮKAZ ENERGETICKÉ NÁROČNOSTI BUDOVY

Jedná se o nedávno revitalizovaný objekt kulturního domu o dvou nadzemních podlažích. Objekt je částečně podsklepený se sedlovou střechou.

Obvodové zdivo je z cihel CP se zateplením.

Výplně otvorů jsou nové plastové.

Stropy jsou původní trámové.

Podlahy betonové se zateplením.

Vytápění a příprava TV

Vytápění objektu je převážně teplovodní dvoutrubkové napojené na plynové kotle a částečně na kotel na TP s akumulací nádrží.

Ohřev TV je řešen elektrickým ohřevem.

3. VYHODNOCENÍ

Vyhodnocení podle vyhl. 78/2013 Sb.

Vyhodnocení je provedeno na základě vyhlášky 78/2013 Sb. Protokol a grafické znázornění je v příloze.

Energetická náročnost budovy	
Třída energetické náročnosti	D
Slovní vyjádření třídy energetické náročnosti budovy	Méně úsporná
Celková dodaná energie na vstupu do budovy (MWh/rok)	194,180

4. PŘÍLOHY

- průkaz energetické náročnosti budovy

Protokol k průkazu energetické náročnosti budovy

Účel zpracování průkazu

<input type="checkbox"/> Nová budova	<input type="checkbox"/> Budova užívaná orgánem veřejné moci
<input type="checkbox"/> Prodej budovy nebo její části	<input checked="" type="checkbox"/> Pronájem budovy nebo její části
<input type="checkbox"/> Větší změna dokončené budovy	<input type="checkbox"/> Budova s téměř nulovou spotřebou energie
<input type="checkbox"/> Jiný účel zpracování:	

Základní informace o hodnocené budově

Identifikační údaje budovy	
Adresa budovy (místo, ulice, popisné číslo, PSČ)	Tyršův sad 206/4, 690 02 Břeclav
Katastrální území:	Charvátská Nová Ves 65 06 84
Parcelní číslo:	345
Datum uvedení budovy do provozu (nebo předpokládané datum uvedení do provozu):	2005
Vlastník nebo stavebník:	Město Břeclav
Adresa:	náměstí T. G. Masaryka 42/3, 690 02 Břeclav
IČ:	
Tel./e-mail:	

Typ budovy		
<input type="checkbox"/> Rodinný dům	<input type="checkbox"/> Bytový dům	<input type="checkbox"/> Budova pro ubytování a stravování
<input type="checkbox"/> Administrativní budova	<input type="checkbox"/> Budova pro zdravotnictví	<input type="checkbox"/> Budova pro vzdělávání
<input type="checkbox"/> Budova pro sport	<input type="checkbox"/> Budova pro obchodní účely	<input checked="" type="checkbox"/> Budova pro kulturu
<input type="checkbox"/> Jiné druhy budovy:		

Geometrické charakteristiky budovy		
Parametr	jednotky	hodnota
Objem budovy V (objem částí budovy s upravovaným vnitřním prostředím vymezený vnějšími povrchy konstrukcí obálky budovy)	[m ³]	6067,6
Celková plocha obálky budovy A (součet vnějších ploch konstrukcí ohraničujících objem budovy V)	[m ²]	2988,6
Objemový faktor tvaru budovy A/V	[m ² /m ³]	0,49
Celková energeticky vztažná plocha budovy A _e	[m ²]	1879,2

Druhy energie (energonositelů) užívané v budově	
<input type="checkbox"/> Hnědé uhlí	<input type="checkbox"/> Černé uhlí
<input type="checkbox"/> Topný olej	<input type="checkbox"/> Propan-butan/LPG
<input checked="" type="checkbox"/> Kusové dřevo, dřevní štěpka	<input type="checkbox"/> Dřevěné peletky
<input checked="" type="checkbox"/> Zemní plyn	<input checked="" type="checkbox"/> Elektřina
<input type="checkbox"/> Soustava zásobování tepelnou energií (dálkové teplo): <u>podíl OZE:</u> <input type="checkbox"/> do 50 % včetně, <input type="checkbox"/> nad 50 do 80 %, <input type="checkbox"/> nad 80 %,	
<input type="checkbox"/> Energie okolního prostředí (např. sluneční energie): <u>účel:</u> <input type="checkbox"/> na vytápění, <input type="checkbox"/> pro přípravu teplé vody, <input type="checkbox"/> na výrobu elektrické energie,	
<input type="checkbox"/> Jiná paliva nebo jiný typ zásobování:	

Druhy energie dodávané mimo budovu		
<input type="checkbox"/> Elektřina	<input type="checkbox"/> Teplo	<input checked="" type="checkbox"/> Žádné

Informace o stavebních prvcích a konstrukcích a technických systémech**A) stavební prvky a konstrukce****a.1) požadavky na součinitel prostupu tepla**

Konstrukce obálky budovy	Plocha A _j	Součinitel prostupu tepla			Činitel tepl. redukce b _j	Měrná ztráta prostupem tepla H _{T,j}
		Vypočtená hodnota U _j	Referenční hodnota U _{N,rc,j}	Splněno		
	[m ²]	[W/(m2.K)]	[W/(m2.K)]	[ano/ne]	[-]	[W/K]
----- ZÓNA č. 1: KD						
Obvodová stěna	919,91	0,485			0,92	409,3
Střecha	895,05	0,738			0,74	488,8
Podlaha	745,49	0,721			0,53	285,7
Otvorová výplň	162,29	1,432			1,00	232,4
Tepelné vazbv						136,1
----- ZÓNA č. 2: Restaurace						
Obvodová stěna	98,75	0,401			1,00	39,6
Podlaha	149,57	0,385			0,46	26,6
Otvorová výplň	17,49	1,501			1,00	26,3
Tepelné vazbv						13,3
Celkem	2 988,6	x	x	x	x	1 658,0

Poznámka: Hodnocení splnění požadavku je vyžadováno jen u větší změny dokončené budovy a při jiné, než větší změně dokončené budovy v případě plnění požadavku na energetickou náročnost budovy podle § 6 odst. 2 písm. c).

a.2) požadavky na průměrný součinitel prostupu tepla

Zóna	Převažující návrhová vnitřní teplota	Objem zóny	Referenční hodnota průměrného součinitele prostupu tepla zóny $U_{em,R,j}$	Součin $V_j \cdot U_{em,R,j}$
	$\theta_{im,j}$	V_j		
	[°C]	[m ³]	[W/(m ² .K)]	[W.m/K]
KD	20,0	5 568,0	0,35	1 948,80
Restaurace	21,0	499,5	0,38	189,81
Celkem	x	6 067,5	x	2 138,61

Budova	Průměrný součinitel prostupu tepla budovy		
	Vypočtená hodnota U_{em} ($U_{em} = H_T/A$)	Referenční hodnota $U_{em,R}$ ($U_{em,R} = \sum(V_j \cdot U_{em,R,j})/V$)	Splněno
	[W/(m ² K)]	[W/(m ² K)]	[ano/ne]
Budova jako celek	0,55	0,36	ne

Poznámka: Hodnocení splnění požadavku je vyžadováno u nové budovy, budovy s téměř nulovou spotřebou energie a u větší změny dokončené budovy v případě plnění požadavku na energetickou náročnost budovy podle § 6 odst. 2 písm. a) a písm.b).

B) technické systémy

b.1.a) vytápění

Hodnocená budova/zóna	Typ zdroje	Energo- nositel	Pokrytí dílčí potřeby energie na vytá- pění	Jmeno- vitý tepelný výkon	Účinnost výroby energie zdrojem tepla ²⁾		Účinnost distribu- ce energie na vytápění $\eta_{H,dis}$	Účinnost sdílení energie na vytápění $\eta_{H,em}$
					$\eta_{H,gen}$	COP		
	[-]	[-]	[%]	[kW]	[%]	[-]	[%]	[%]
Referenční budova	x ¹⁾	x	x	x	80	--	85	80
Hodnocená budova/zóna:								
KD	kotel plynový	zemní plyn	100.0	56.0	98		87	88
Restaurace	kotel TP	kusové dřevo/štěpka /biomasa	100.0	45.0	83		87	88

Poznámka: ¹⁾ symbol x znamená, že není nastaven požadavek na referenční hodnotu

²⁾ v případě soustavy zásobování tepelnou energií se nevyplňuje

b.1.b) požadavky na účinnost technického systému k vytápění

Hodnocená budova/zóna	Typ zdroje	Účinnost výroby energie zdrojem tepla $\eta_{H,gen}$ nebo COP _{H,gen}	Účinnost výroby energie referenčního zdroje tepla $\eta_{H,gen,rq}$ nebo COP _{H,gen}	Požadavek splněn
		[-]	[%]	

Poznámka: Hodnocení splnění požadavku je vyžadováno jen u větší změny dokončené budovy a při jiné, než větší změně dokončené budovy v případě plnění požadavku na energetickou náročnost budovy podle § 6 odst. 2 písm. c).

B) technické systémy

b.3) větrání

Hodnocená budova/zóna	Typ vět- racího systému	Energ- nositel	Tepelný výkon	Chladí- cí výkon	Pokrytí dílčí potřeby energie na větrání	Jmen. elektr. příkon systému větrání	Jmen. objem. průtok větracího vzduchu	Měrný příkon venti- látoru nuce- ného větrání SFP _{ahu}
	[-]	[-]	[kW]	[kW]	[%]	[kW]	[m ³ /hod]	[W.s/m ³]
Referenční budova	x	x	x	x	x	x	x	
Hodnocená budova/zóna:								
KD	přírozené větrání							
Restaurace	přírozené větrání							

B) technické systémy**b.5.a) příprava teplé vody (TV)**

Hodnocená budova/zóna	Systém přípravy TV v budově	Energonositel	Pokrytí dílčí potřeby energie na přípravu teplé vody	Jmen. příkon pro ohřev TV	Objem zásobníku TV	Účinnost zdroje tepla pro přípravu teplé vody ¹⁾		Měrná tepelná ztráta zásobníku teplé vody $Q_{W,st}$	Měrná tepelná ztráta rozvodů teplé vody $Q_{W,dis}$
						$\eta_{W,gen}$	COP		
	[-]	[-]	[%]	[kW]	[litry]	[%]	[-]	[Wh/l.d]	[Wh/m.d]
Referenční budova	x	x	x	x	x	85	--		150,0
Hodnocená budova/zóna:									
KD	bojler	elektřina	100.0	2.2		95			
Restaurace	bojler	elektřina	100.0	2.2		95			

Poznámka: ¹⁾ v případě soustavy zásobování tepelnou energií se nevyplňuje

b.5.b) požadavky na účinnost technického systému k přípravě teplé vody

Hodnocená budova/zóna	Typ systému k přípravě teplé vody	Účinnost zdroje tepla pro přípravu teplé vody $\eta_{W,gen}$ nebo $COP_{W,gen}$	Účinnost referenčního zdroje tepla pro přípravu teplé vody $\eta_{W,gen,rq}$ nebo $COP_{W,gen}$	Požadavek splněn
	[-]	[%]	[%]	[ano/ne]

Poznámka: Hodnocení splnění požadavku je vyžadováno jen u větší změny dokončené budovy a při jiné, než větší změně dokončené budovy v případě plnění požadavku na energetickou náročnost budovy podle § 6 odst. 2 písm. c).

B) technické systémy**b.6) osvětlení**

Hodnocená budova/zóna	Typ osvětlovací soustavy	Pokrytí dílčí potřeby energie na osvětlení	Celkový elektrický příkon osvětlení budovy	Průměrný měrný příkon pro osvětlení vztažený k osvětlenosti zóny $P_{L,lx}$
	[-]	[%]	[kW]	[W/(m ² .lx)]
Referenční budova	x	x	x	0,10
Hodnocená budova/zóna:				
KD	ruční	100	31.4	0,10
Restaurace	ruční	100	2.7	0,10

Energetická náročnost hodnocené budovy

a) seznam uvažovaných zón a dílčí dodané energie v budově

Hodnocená budova/zóna	Vytápění EP _H	Chlazení EP _C	Nucené větrání EP _F		Příprava teplé vody EP _W	Osvětlení EP _L	Výroba z OZE nebo kombinované výroby elektřiny a tepla	
			Bez úpravy vlhčení	S úpravou vlhčením			Pro budovu	Pro budovu i dodávku mimo budovu
KD	<input checked="" type="checkbox"/>	<input type="checkbox"/>	<input type="checkbox"/>	<input type="checkbox"/>	<input checked="" type="checkbox"/>	<input checked="" type="checkbox"/>	<input type="checkbox"/>	<input type="checkbox"/>
Restaurace	<input checked="" type="checkbox"/>	<input type="checkbox"/>	<input type="checkbox"/>	<input type="checkbox"/>	<input checked="" type="checkbox"/>	<input checked="" type="checkbox"/>	<input type="checkbox"/>	<input type="checkbox"/>

b) dílčí dodané energie

ř.			Vytápění		Chlazení		Větrání		Úprava vlhkosti vzduchu		Příprava teplé vody		Osvětlení	
			Ref. budova	Hod. budova	Ref. budova	Hod. budova	Ref. budova	Hod. budova	Ref. budova	Hod. budova	Ref. budova	Hod. budova	Ref. budova	Hod. budova
(1)	Potřeba energie	[MWh/rok]	84,685	114,582			x	x			22,474	22,474	x	x
(2)	Vypočtená spotřeba energie	[MWh/rok]	156,294	154,226							26,440	23,657	15,583	15,583
(3)	Pomocná energie	[MWh/rok]	0,389	0,713										
(4)	Dílčí dodaná energie (ř.4)=(ř.2)+(ř.3)	[MWh/rok]	156,683	154,940							26,440	23,657	15,583	15,583
(5)	Měrná dílčí dodaná energie na celkovou energeticky vztažnou plochu (ř.4) / m ²	[kWh/(m ² .rok)]	83	82							14	13	8	8

c) výroba energie umístěná v budově, na budově nebo na pomocných objektech

Typ výroby	Využitelnost vyrobené energie	Vyrobená energie	Faktor celkové primární energie	Faktor neobnov. primární energie	Celková primární energie	Neobnov. primární energie
jednotky		[MWh/rok]	[-]	[-]	[MWh/rok]	[MWh/rok]
Kogenerační jednotka EP_{CHP} - teplo	Budova					
	Dodávka mimo budovu					
Kogenerační jednotka EP_{CHP} - elektřina	Budova					
	Dodávka mimo budovu					
Fotovoltaické panely EP_{PV} - elektřina	Budova					
	Dodávka mimo budovu					
Solární termické systémy $Q_{H,sc,sys}$ - teplo	Budova					
	Dodávka mimo budovu					
Jiné	Budova					
	Dodávka mimo budovu					

d) rozdělení dílčích dodaných energií, celkové primární energie a neobnovitelné primární energie podle energonositelů

Energonositel	Dílčí vypočtená spotřeba energie / Pomocná energie	Faktor celkové primární energie	Faktor neobnovitelné primární energie	Celková primární energie	Neobnovitelná primární energie
	[MWh/rok]	[-]	[-]	[MWh/rok]	[MWh/rok]
zemní plyn	147,688	1,1	1,1	162,457	162,457
elektřina ze sítě	39,953	3,2	3,0	127,850	119,860
kusové dřevo/štěpka /biomasa	6,538	1,1	0,1	7,192	0,654
Celkem	194,180	x	x	297,499	282,970

e) požadavek na celkovou dodanou energii

(6)	Referenční budova	[MWh/rok]	198,706	Splněno (ano/ne)	ano
(7)	Hodnocená budova		194,180		
(8)	Referenční budova	[kWh/m ² .rok]	106		
(9)	Hodnocená budova		103		

f) požadavek na neobnovitelnou primární energii

(10)	Referenční budova	[MWh/rok]	241,456	Splněno (ano/ne)	ne
(11)	Hodnocená budova		282,970		
(12)	Referenční budova (ř.10 / m ²)	[kWh/m ² .rok]	128		
(13)	Hodnocená budova (ř.11 / m ²)		151		

g) primární energie hodnocené budovy

(14)	Celková primární energie	[MWh/rok]	297,499
(15)	Obnovitelná primární energie (ř.14 - ř.11)	[MWh/rok]	14,529
(16)	Využití obnovitelných zdrojů energie z hlediska primární energie (ř.15 / ř.14 x 100)	[%]	4,9

h) hodnoty pro vytvoření hranic klasifikačních tříd

Horní hranici třídy C odpovídají	Celková dodaná energie	[MWh/rok]	174,196
	Neobnovitelná primární energie	[MWh/rok]	221,932
	Průměrný součinitel prostupu tepla budovy	[W/m ² .K]	0,28
	Dílní dodané energie: vytápění	[MWh/rok]	132,173
	chlazení	[MWh/rok]	
	větrání	[MWh/rok]	
	úprava vlhkosti vzduchu	[MWh/rok]	
	příprava teplé vody	[MWh/rok]	26,440
	osvětlení	[MWh/rok]	15,583
Tabulka h) obsahuje hodnoty, které se použijí pro vytvoření hranic klasifikačních tříd podle přílohy č. 2.			

Analýza technické, ekonomické a ekologické proveditelnosti alternativních systémů dodávek energie u nových budov a u větší změny dokončených budov

Alternativní systémy	Posouzení proveditelnosti			
	Místní systémy dodávky energie využívající energii z OZE	Kombinovaná výroba elektřiny a tepla	Soustava zásobování tepelnou energii	Tepelné čerpadlo
Technická proveditelnost	ne	ne	ne	ne
Ekonomická proveditelnost	ne	ne	ne	ne
Ekologická proveditelnost	ne	ne	ne	ne
Doporučení k realizaci a zdůvodnění				
Datum vypracování analýzy				
Zpracovatel analýzy				
Energetický posudek	Povinnost vypracovat energetický posudek			
	Energetický posudek je součástí analýzy			
	Datum vypracování energetického posudku			
	Zpracovatel energetického posudku			

Stanovení doporučených opatření pro snížení energetické náročnosti budovy

Popis opatření	Předpokládaný průměrný součinitel prostupu tepla	Předpokládaná dodaná energie	Předpokládaná neobnovitelná primární energie	Předpokládaná úspora celkové dodané energie	Předpokládaná úspora neobnovitelné primární energie
	[W/(m ² .K)]	[MWh/rok]	[MWh/rok]	[MWh/rok]	[MWh/rok]
<u>Stavební prvky a konstrukce budovy:</u>					
	0,55	x	x		
<u>Technické systémy budovy:</u>					
vytápění:	x	154,226	163,111	0,000	0.000
chlazení:	x				
větrání:	x				
úprava vlhkosti vzduchu:	x				
příprava teplé vody:	x	23,657	70,970	0,000	0.000
osvětlení:	x	15,583	46,750	0,000	0.000
<u>Obsluha a provoz systémů budovy:</u>					
Čerpadla, regulace a další pomocná zařízení	x	0.713	2.140	0.000	0.000
<u>Ostatní - uveďte jaké:</u>					
	x	x	x		
Celkově	x	194,179	282,970	0.000	0.000

Opatření	Posouzení vhodnosti doporučených opatření			
	Stavební prvky a konstrukce budovy	Technické systémy budovy	Obsluha a provoz systémů budovy	Ostatní - uvést jaké:
Technická vhodnost	ne	ano	ne	ne
Funkční vhodnost	ne	ano	ne	ne
Ekonomická vhodnost	ne	ne	ne	ne
Doporučení k realizaci a zdůvodnění	Vzhledem ke stavu objektu a nedávné revitalizace se nyní další opatření nedoporučují.			
Datum vypracování doporučených opatření	21.3.2018			
Zpracovatel navržených doporučených opatření	Ing. Lenka Keršnerová			
Energetický posudek	Energetický posudek je součástí posouzení navržených doporučených opatření		ne	
	Datum vypracování energetického posudku			
	Zpracovatel energetického posudku			

Závěrečné hodnocení energetického specialisty

Nová budova nebo budova s téměř nulovou spotřebou energie	
• Splňuje požadavek podle § 6 odst. 1	
• Třída energetické náročnosti budovy pro celkovou dodanou energii	
Větší změna dokončené budovy nebo jiná změna dokončené budovy	
• Splňuje požadavek podle § 6 odst. 2 písm. a)	
• Splňuje požadavek podle § 6 odst. 2 písm. b)	
• Splňuje požadavek podle § 6 odst. 2 písm. c)	
• Plnění požadavků na energetickou náročnost budovy se nevyžaduje	
• Třída energetické náročnosti budovy pro celkovou dodanou energii	
Budova užívaná orgánem veřejné moci	
• Třída energetické náročnosti budovy pro celkovou dodanou energii	
Prodej nebo pronájem budovy nebo její části	
• Třída energetické náročnosti budovy pro celkovou dodanou energii	D
Jiný účel zpracování průkazu	
• Třída energetické náročnosti budovy pro celkovou dodanou energii	

Identifikační údaje energetického specialisty, který zpracoval průkaz

Jméno a příjmení	Ing. Lenka Keršnerová
Číslo oprávnění MPO	1444
Podpis energetického specialisty	

Datum vypracování průkazu

Datum vypracování průkazu	21.3.2018
Zdroj informací	http://www.mpo-efekt.cz/cz/ekis/i-ekis/

PRŮKAZ ENERGETICKÉ NÁROČNOSTI BUDOVY

vydaný podle zákona č. 406/2000 Sb., o hospodaření energií, a vyhlášky č. 78/2013 Sb., o energetické náročnosti budov
evid. č.: 143738.0

Ulice, číslo: Tyršův sad 206/4

PSČ, místo: 690 02 Břeclav

Typ budovy: Budova pro kulturu

Plocha obálky budovy: 2988,6 m²

Objemový faktor tvaru A/V: 0,49 m²/m³

Energeticky vztažná plocha: 1879,2 m²


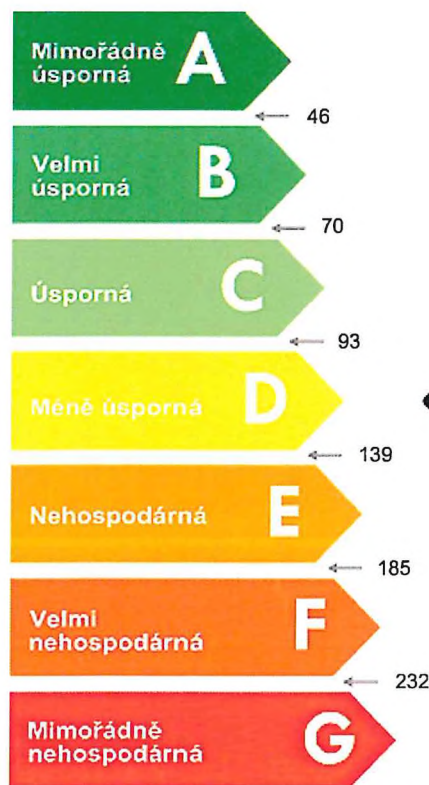


ENERGETICKÁ NÁROČNOST BUDOVY

Celková dodaná energie
(Energie na vstupu do budovy)

Neobnovitelná primární energie
(Vliv provozu budovy na životní prostředí)

Měrné hodnoty kWh/(m²·rok)



Hodnoty pro celou budovu
MWh/rok

194,180

282,970

DOPORUČENÁ OPATŘENÍ

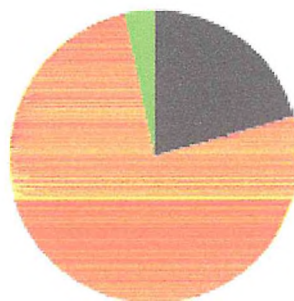
Opatření pro	Stanovena
Vnější stěny:	<input type="checkbox"/>
Okna a dveře:	<input type="checkbox"/>
Střechu:	<input type="checkbox"/>
Podlahu:	<input type="checkbox"/>
Vytápění:	<input type="checkbox"/>
Chlazení/klimatizaci:	<input type="checkbox"/>
Větrání:	<input type="checkbox"/>
Přípravu teplé vody:	<input type="checkbox"/>
Osvětlení:	<input type="checkbox"/>
Jiné:	<input type="checkbox"/>

Popis opatření je v protokolu průkazu a vyhodnocení jejich dopadu na energetickou náročnost je znázorněno šipkou

Doporučení

PODÍL ENERGONOSITELŮ NA DODANÉ ENERGII

Hodnoty pro celou budovu
MWh/rok



Elektřina ze sítě: 40
Zemní plyn: 147,7
Biomasa: 6,5

UKAZATELE ENERGETICKÉ NÁROČNOSTI BUDOVY

	Obálka budovy	Vytápění	Chlazení	Větrání	Úprava vlhkosti	Teplá voda	Osvětlení
	U_{em} W/(m ² ·K)	Dílčí dodané energie			Měrné hodnoty	kWh/(m ² ·rok)	
Mimořádně úsporná							
A							
B							
C							
D						13 / Dop.	8 / Dop.
E	0,55 / Dop.	82 / Dop.					
F							
G							
Mimořádně neúsporná							
Hodnoty pro celou budovu MWh/rok		154,94				23,66	15,58

Zpracovatel: Ing. Lenka Keršnerová
Kontakt: Šafranice 219
679 02 Rájec-Jestřebí

Osvědčení č.: 1444
Vyhotoveno dne: 21.3.2018
Podpis:

